

**MAIS DO QUE  
VENDER AÇO,  
CONSTRUÍMOS  
PARCERIAS.**



**COMERCIAL  
GERDAU**  
O futuro se molda

TUDO EM AÇO GERDAU PARA  
SUA LOJA DE MATERIAIS DE  
CONSTRUÇÃO, COM CONDIÇÕES  
ESPECIAIS DE PAGAMENTO.

# A COMERCIAL GERDAU NASCEU PARA SERVIR VOCÊ.

- Em 1971, para fortalecer ainda mais a distribuição do aço e o relacionamento com você, foi criada a **Comercial Gerdau**.
- Somos a distribuidora própria **Gerdau**, oferecendo uma ampla linha de produtos em aço.
- Estamos presentes em todas as regiões do Brasil com mais de 70 unidades. **Onde você precisar, a Comercial Gerdau está.**



# ☐ SOMOS PARCEIROS DO SEU NEGÓCIO.



A mais completa linha de produtos Gerdau para a sua loja.



Serviços customizados que oferecem soluções sob medida para o seu negócio.



Conveniência com facilidade e segurança na entrega.




Múltiplos canais de compra: direto com seu vendedor, pela Central de Relacionamento com o Cliente e pela Loja Virtual Juntos Somos Mais.



Pagamento facilitado em até 10x no cartão de crédito.

# ☐ Vergalhão Gerdau GG 50

Confiança e solidez.



Bitola (pol.)	Bitola (mm)	Peso barra (kg)
1/4"	6,3	2,94
5/16"	8,0	4,74
3/8"	10,0	7,40
1/2"	12,5	11,55
5/8"	16,0	18,93

## Atende à norma ABNT NBR 7480.

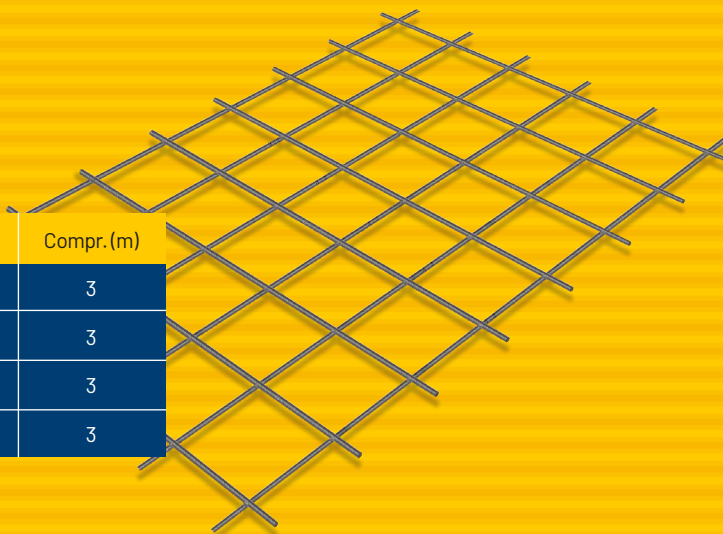
- Pode ser fornecido em barras retas nas bitolas 6,3 mm a 40 mm ou dobradas de 6,3 mm a 20 mm.
- As barras possuem comprimento de 12 m.
- O vergalhão Gerdau GG50 também pode ser comercializado cortado e dobrado conforme o seu projeto.
- Soldável em todas as bitolas.

ENTRE NA ONDA E FIQUE  
TRANQUILÃO COM A  
**GERDAU**



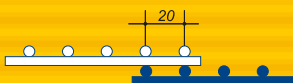
# ☐ Malha Pop Gerdau

Pronta para uso em pisos e lajes.



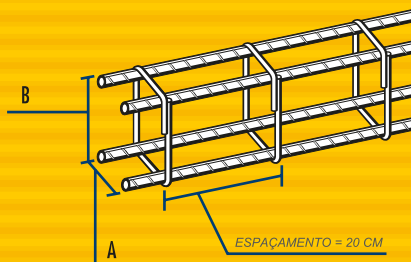
Tipo	Malha (cm)	Bitola (mm)	Larg. (m)	Compr. (m)
Leve	20x20	3,4	2	3
Média	15x15	3,4	2	3
Reforçada	15x15	4,2	2	3
Pesada	10x10	4,2	2	3

- Para emendar a Malha POP, deve-se sobrepor as extremidades em 20 cm.
- Produzida com Aço CA-60 nervurado, conforme norma ABNT NBR 7481.
- Fácil identificação com etiqueta individual colorida.



# Coluna Pronta Gerdau

Qualidade que sustenta a construção.



Formato dos estribos das colunas	Dimensões (cm)	Ø Ferragem (mm)	Ø Estribo (mm)	Comprimento (m)	Peso peça (kg/m)	
	AxB	Gerdau GG50	CA-60			
	7x14	8,0	4,2	6,0	10,81	
			4,2	7,0	12,63	
			7x17	4,2	6,0	10,99
				4,2	7,0	12,87
			7x20	4,2	6,0	11,21
				4,2	6,0	11,79
	9x14		4,2	6,0	10,93	
			4,2	7,0	12,74	
	7x14		10,0	4,2	6,0	16,13
				4,2	6,0	16,28
				4,2	7,0	18,99
				7x20	4,2	6,0
		4,2			6,0	17,10
		9x14		4,2	6,0	16,22
	4,2		7,0	18,94		
	10x20	4,2	6,0	16,61		
		4,2	7,0	19,40		

- Os espaçamentos entre estribos são de 20 cm.
- As colunas são fornecidas nos comprimentos de 6 m e 7 m.
- União feita por solda a ponto.
- Mediante consulta, poderão ser fornecidas colunas com outras dimensões.

## □ Arame recozido Gerdau (liso\* ou torcido)

Praticidade e rapidez, é mais fácil de trabalhar.

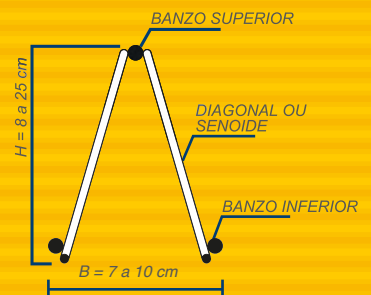


Bitola (pol.)	Diâmetro (mm)	Tipo	Rolo
BWG 18	1,25	Torcido	8 kg
BWG 18	1,25	Liso*/Torcido	1 kg
BWG 18	1,25	Liso*	35 kg

\*Pode ser fornecido também em rolos de 50 kg e 70 kg.

## □ Treliça Gerdau

Melhor aderência, suporta alta carga com segurança.



Designação Gerdau	Peso (kg/m)	Altura (cm)	Diâmetro(mm)			Compr. (m)
			Banzo Superior	Diagonal	Banzo Inferior	
TG 8L	0,73	8	6,0	4,2	4,2	6 ou 12

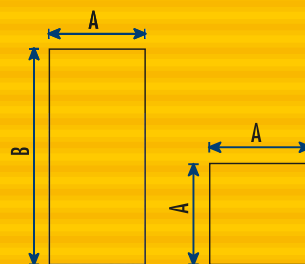

- Produzida com Aço CA-60 nervurado, conforme norma ABNT NBR 14859 - 3.
- Mediante consulta, poderão ser fornecidas treliças em outras dimensões.



## □ Estribo Gerdau

Prático, econômico e na medida certa.  
Maior aderência ao concreto.

Dimensões (cm)	Bitola (mm)	Peso para 100 estribos
a x b	Aço CA - 60	kg
7 x 12	4,2	4,80
7 x 14	4,2	5,23
7 x 17	4,2	5,90
7 x 20	4,2	6,54
7 x 22	4,2	7,00
7 x 25	4,2	7,63
7 x 27	4,2	8,00
9 x 15	4,2	6,32
9 x 20	4,2	7,41
10 x 15	4,2	6,54
10 x 20	4,2	7,20
10 x 25	4,2	8,30
12 x 12	4,2	6,32
12 x 17	4,2	7,00
12 x 22	4,2	8,00
12 x 27	4,2	9,11
15 x 15	4,2	7,20
15 x 20	4,2	8,30
15 x 25	4,2	9,40
17 x 17	4,2	8,00
17 x 27	4,2	10,20



Fornecido em caixa com 200 peças.

## □ Pregos Qualidade Marcenaria

### Benefícios:

- Não mancha a madeira;
- Não suja as mãos;
- Ponta perfeita;
- Comprimento preciso;

Prego sem cabeça



Prego com cabeça



## Prego com Cabeça

Tamanho real (escala 1:1) | Quantidade por kg | Utilização.



\*12 x 12 | 1681 | Caixarias para frutas e verduras



\*15 x 15 (1.1/4 x 13) | 777 | Ripas, telhados e caixarias para frutas e verduras



\*15 x 18 (1.1/2 x 13) | 647 | Ripas, telhados e caixarias para frutas e verduras



15 x 21 (2 x 13) | 555 | Ripas, telhados e caixarias para frutas e verduras



\*16 x 21 (2 x 12) | 441 | Lambris e carpintaria



\*16 x 24 (2.1/4 x 12) | 386 | Lambris e móveis



17 x 21 (2 x 11) | 334 | Escoramentos, caibros e caixas/fôrmas para concreto



\*17 x 27 (2.1/2 x 11) | 290 | Escoramentos, caibros e caixas/fôrmas para concreto



\*18 x 24 (2.1/4 x 10) | 248 | Assoalhos de carrocerias, caixas/fôrmas para concreto, escoramentos e caibros



\*18 x 27 (2.1/2 x 10) | 221 | Caixas/fôrmas para concreto, escoramentos, caibros e alinhamentos



\*18 x 30 (2.3/4 x 10) | 203 | Escoramentos, caibros e alinhamentos



\*18 x 36 (3.1/4 x 10) | 166 | Escoramentos, caibros e alinhamentos



19 x 33 (3 x 9) | 137 | Caibros, escoramentos, escadas e fechamento de fôrmas





\*19 x 36 (3.1/4 x 9) | 126 | Caibros, portal, escoramentos, escadas e fechamento de fôrmas



\*19 x 39 (3.1/2 x 9) | 116 | Portal, escoramentos, escadas e fechamento de fôrmas



(3 x 8) | 121 | Caibros



\*20 x 42 (3.3/4 x 7) | 81 | Escoramentos, escadas e fechamento de fôrmas



\*22 x 42 (3.3/4 x 5) | 58 | Portal



\*22 x 48 (4.1/4 x 5) | 50 | Portal



\*Bitolas também na opção galvanizada.

□ **UM CANAL DE ATENDIMENTO  
EXCLUSIVO E MUITA PRATICIDADE  
PARA SUA LOJA DE MATERIAIS  
DE CONSTRUÇÃO.**

Para cotações, conferir o status de pedidos, entre outros, **fale com a gente:**



Capitais e regiões  
metropolitanas

**3003-3322**

Demais regiões

**0800 722-3322**

**Segunda a sexta das 8h às 18h. | Sábados das 8h às 14h.**



**Conheça o Programa  
Juntos Somos Mais.**

O maior programa de fidelidade do varejo de materiais de construção, levando qualificação e benefícios para lojistas, vendedores e profissionais da obra.

**Saiba mais em: [juntossomosmais.com.br](http://juntossomosmais.com.br).**



**LOJA  
VIRTUAL**

O PONTO DE ENCONTRO DA CONSTRUÇÃO

Se já tem cadastro, compre online pela Loja Virtual Juntos Somos Mais de um jeito prático e simples.

**Acesse: [loja.juntossomosmais.com.br](http://loja.juntossomosmais.com.br).**



PAGUE TUDO EM ATÉ

# 10X

NO CARTÃO DE  
CRÉDITO



ACEITAMOS TAMBÉM



Consulte também nossa linha de chapas, tubos, arames,  
perfis, telhas, soldas e outros produtos em aço.

[www.gerdau.com.br](http://www.gerdau.com.br)



/gerdau



/gerdau



@gerdau



/gerdau



/Gerdau SA



**COMERCIAL  
GERDAU**  
O futuro se molda